




## Für unsere Lieferung fallen folgende Transportkosten an (netto):

**Gewerblich  
mit Rahmenvertrag**

**Gewerblich  
ohne Rahmenvertrag**

**Privat**

	<b>Gewerblich mit Rahmenvertrag</b>	<b>Gewerblich ohne Rahmenvertrag</b>	<b>Privat</b>
<b>Fracht</b> 	<p>Für Lieferungen mit Rahmenvereinbarung fällt <b>immer</b> eine Transportkosten-Grundgebühr von 8,00 € <b>pro Abladestelle</b> an</p> <p>Ab einem Netto-Warenwert von 400,00 € Ist die Lieferung frachtfrei</p>	<p>Für Lieferungen mit Rahmenvereinbarung fällt <b>immer</b> eine Transportkosten-Grundgebühr von 8,00 € <b>pro Abladestelle</b> an</p> <p>Bodenseeregion + 30 € Frachtpauschale</p>	<p>Für Lieferungen fällt <b>immer</b> eine Transportkosten-Grundgebühr von 8,00 € <b>Pro Abladestelle</b> an</p> <ul style="list-style-type: none"> <li>• bis 15 km: 30,00 €</li> <li>• bis 25 km: 39,00 €</li> <li>• bis 35 km: 45,00 €</li> <li>• bis 40 km: 49,00 €</li> <li>• über 40 km: nach Absprache</li> </ul>
<b>Kranentladung</b> 	<p>Entladung mit LKW-Kran: 8,50 €/ Palette</p>		<p>Entladung mit LKW-Kran: 8,50 €/ Palette</p>
<b>Hochkran</b> 	<p>Zeiteinsatz bei Baustellenbedienungen: 80,00 €/ Std. (20,00 € je angefangene 15 min.)</p>		

**Achtung:** Bei Rechnungsversand von einem Warenwert < 100, 00 €, berechnen wir 7,50 € Kleinmengenzuschlag